

U30ワンデザインクラス 当日のご案内

レース初日は朝7:45に代表者の方はレース本部前（イエローハウス前）に集合してください。
NST誓約書の内容を遵守し安全に最大限の配慮をしてレースをお楽しみください。

NSTファイル（2, 4, 5, 6号艇のみ）

初日、NST艇ファイルは実行委員会より手渡しします。
帰港後はファイル内のダメージレポートを毎日必ず記入し17時までにハーバー事務所に返却してください。
2日目は朝8時以降にハーバー事務所で使用する艇を伝えて対象艇のファイルを受け取ってください。（帰港後は初日と同じ）
レンタル「Milky Way 号」も同じようにダメージレポートを実行委員会に2日間提出してください。

レーシングセイル

メインセイル（バテンとバテン挿し含む）・ジブセイル・スピナーカーの3枚です。
保管場所（本案内4ページ目参照）から自艇のナンバーのレーシングセイルを艇に積み込み2日間使用してください。
全レース終了後、使用したセイルは綺麗にパッキングして保管場所に片付けてください。
NST艇に標準積載の備品（セイルタイ、バテン等）とレーシングセイルの備品を間違えないよう管理し返却して下さい。

バウステッカー&ブームステッカー

使用する艇の所定の場所に貼り方ガイドに従い貼り付けてください。（World Sailing 規定 20.9.2 適用）
全レース終了後、艇を上架したら両方のステッカーを剥がしてください。剥がしたステッカーは廃棄してください。

出艇申告と艇の下架

ハーバーフロントで所定の用紙に記入して、その用紙をクレーンのスタッフに提出して下架申請をしてください。
本案内の3ページ目に同じ書式（出港届）を添付していますのでプリントアウトしての利用も可能です。
下架後、係留したい場合はマリーナスタッフに係留場所を問い合わせてください。
（下架してそのまま出港しレース海面に向かって可）

レース中、艇にトラブルがあった場合

近くの運営艇に声を掛けて状況を説明してください。
声を掛けられた運営艇は海上本部に連絡します。協議の結果は対象艇に通知します。

帰港後（毎日上架）

入港時に上架する旨を大声でクレーンのマリーナスタッフに伝え順番が来るまで係留してお待ちください。
艇の上架後は簡単な清掃と片付けをしてください。全レースの終了後は綺麗に清掃し片付けをおこなってください。
初日終了後、レーシングセイルはキャビン内に保管してください。全レース終了後に保管場所へ戻してください。

レンタル「Milky Way 号」について

NST所有の4艇には既存のセイルが積み込まれているのでMilky Way 号にも同じセイルを積込みます（艇重量の関係）
全レース終了後に積降をしてください。
セイルナンバーは3となります。3号艇のセイルを使用してください。


ステッカー 貼り方ガイド (U30)

- ・ステッカーは大会広告です「**World Sailing 規定 20 (広告規程)**」に則り適切にお取扱いください。
- ・貼付面は汚れをふき取ってから**確実に**貼り付けてください。
- ・貼りやすく、剥がれにくく、ノリ残りがほぼありません。
- ・台紙を残した貼り方をすると、剥がれやすくなるのでご注意ください。
- ・万が一、剥がれた場合は大会本部まで問い合わせてください。**※1枚 6,600円 (税込み)**

① バウステッカー 2枚 貼付け位置 (U30 ワンデザインクラス)

左右均等の位置になるように貼ってください。

各艇同じ見え方になるように、バウナンバーから約 20cm 後ろを目安としてください。



② ブームステッカー2枚 貼付け位置

ブームステッカーは **ブームの両側面の前方** に貼ってください。



※デザインは異なります

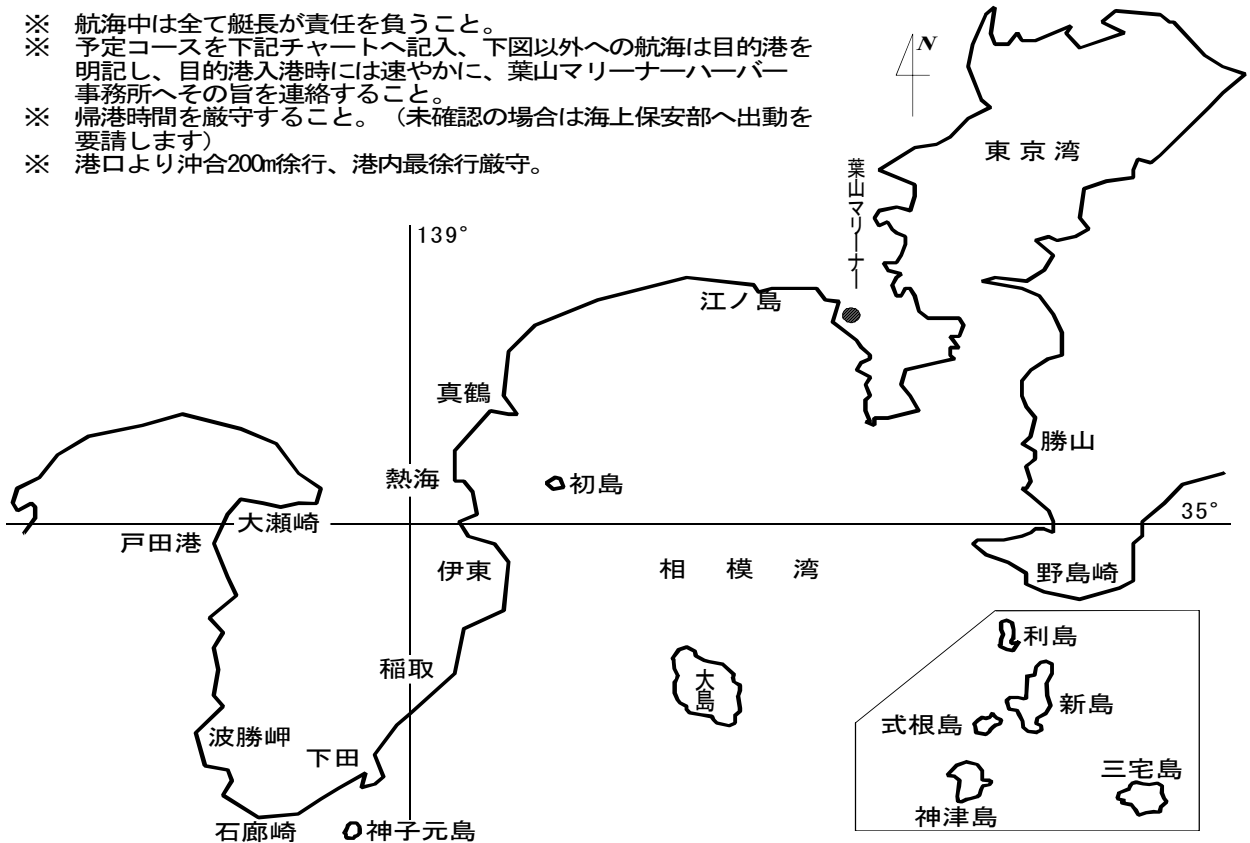
出港届

2024年 月 日 曜日

大切な命は自分で守る！
ライフジャケットを着用してください！

艇名			オーナー名		
オーナー住所			TEL		
	免許証 <input type="checkbox"/>		船検証 <input type="checkbox"/>	安全備品等 <input type="checkbox"/>	燃料 <input type="checkbox"/>
点検項目	無線 コールサイン				
出港時間	時	分	帰港予定時間	時	分
出航前点検は必ず行いましょう。					
船長名				年齢	歳
船長住所					
TEL			携帯電話		
乗員	氏名	年齢	乗員	氏名	年齢
1			7		
2			8		
3			9		
4			10		
5			11		
6			12		

- ※ 航海中は全て艇長が責任を負うこと。
- ※ 予定コースを下記チャートへ記入、下図以外への航海は目的港を明記し、目的港入港時には速やかに、葉山マリーナーハーバー事務所へその旨を連絡すること。
- ※ 帰港時間を厳守すること。(未確認の場合は海上保安部へ出動を要請します)
- ※ 港口より沖合200m徐行、港内最徐行厳守。



最終帰港時間 17:00

U30(NST艇)用レーシングセイル保管場所のご案内

セイル保管場所




NST艇保管場所


ハーバーオフィスの壁沿いに
一番奥まで進みます



ドアを開けたら
向かって左側へ



奥へ進む



左奥から5、6、7番目の
最下段がNST艇用セイル



各ラックにラベルを貼ってあります。自艇のナンバーのセイルを使用してください。
使用後は綺麗に整頓し元通りに収納してください。



スピン
左奥から5番目下段



メイン&バテン
左奥から6番目下段



ジブ
左奥から7番目下段

ジブ・ハンクスのテーピングについて(必須処置)

大会で使用するジブセイルはハンクス仕様です。スピナーカーがホイスト、ダウン時等にハンクスとの接触でダメージを受けるケースが多いため、艀装後に必ず下記の要領ですべてのハンクスへのテーピングを実施して下さい。

ビニールテープは運営本部から当日ご提供します。

ハンクス外周を2重~3重に
テーピングで保護



剥がれないように後端を
縦巻きにテーピング



フォアステイ側も同様に
縦巻きにテーピング

